

муниципальное автономное дошкольное образовательное учреждение города Нижневартовска
детский сад №29 «Ёлочка»

ПРИНЯТО:

Педагогический совет №4
«23» мая 2019г.



УТВЕРЖДАЮ:

Заведующий МАДОУ г. Нижневартовска
ДС №29 «Ёлочка»
Т.М. Корнеенко
Приказ № 157 от «23» мая 2019г.

ПАСПОРТ ГРУППЫ
общеразвивающей направленности
раннего возраста от 1 года до 3 лет №2
на 2019-2020 учебный год

Составители:
И.П. Мацкевич
М.В. Бублей

г. Нижневартовск

Групповая ячейка № 1

Группа для детей от 1 года до 3 лет

Общие данные:

Возрастная группа: от 1 года до 3 лет

Количество детей: 25 из них:

Мальчиков 12 чел. Девочек 13 чел.

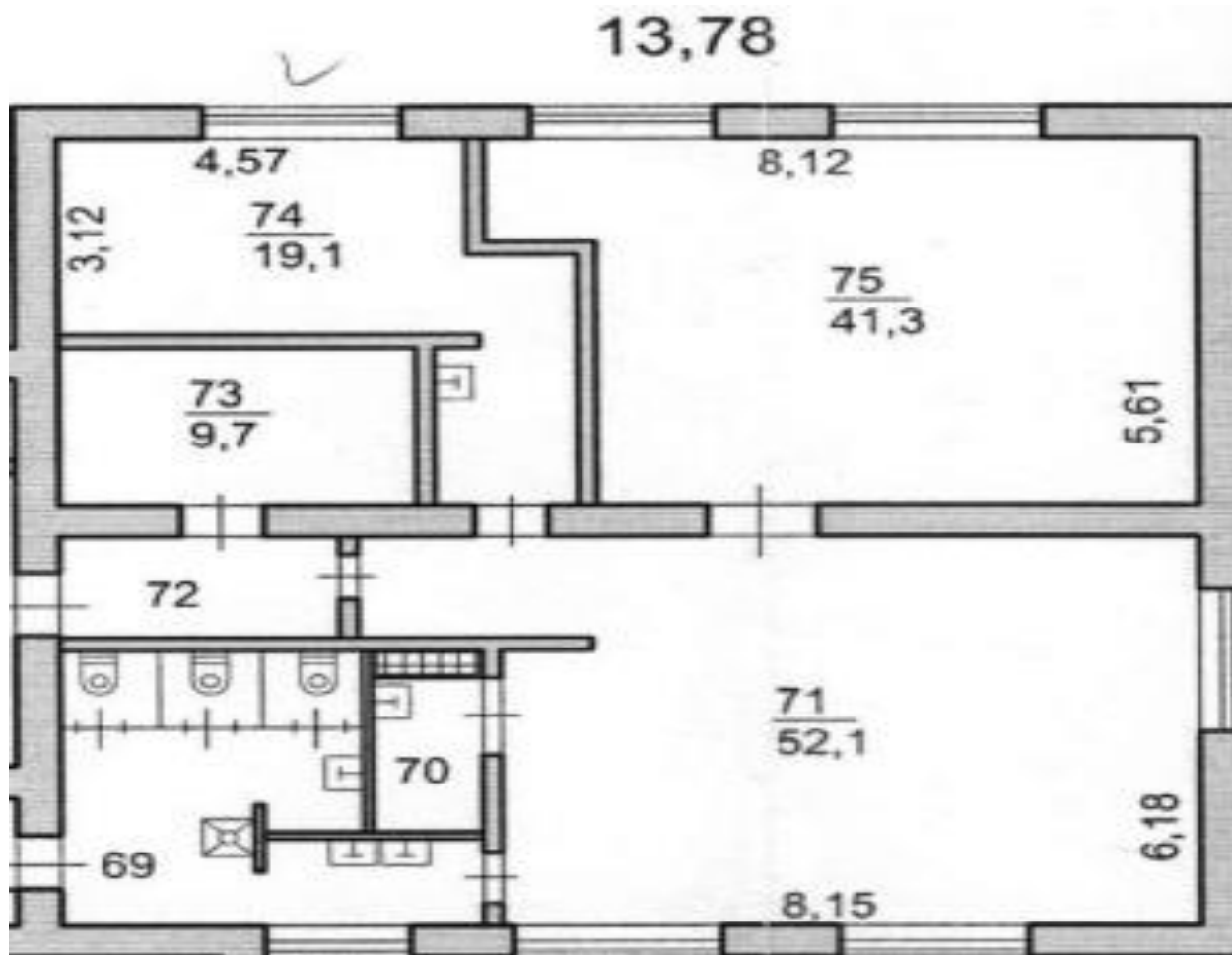
Воспитатели:

Ирина Петровна Мацкевич

Мария Викторовна Бублей

Помощник воспитателя:

Вероника Петровна Сакриева





СанПиН 2.4.1.3049-13**раздел IV. Требования к зданию, помещениям, оборудованию и их содержанию**

Групповая ячейка	Норма по СанПиН 2.4.1.3049-13	Фактическая площадь	Допустимое количество воспитанников	Фактическая наполняемость	Кол-во детей с учетом СанПиН 2.4.1.3049-13
Приемная	19,1м2	19,1м2	25	25	25
Групповая	52,1м2	52,1м2	25	25	25
Спальня	41,3м2	41,3 м2	25	25	25
Туалетная комната					

СанПиН 2.4.1.3049-13**раздел V. Требования к внутренней отделке помещений дошкольных организаций**

№ п/п	Наименование	Фактическое количество	План
Перечень оборудования групповых помещений			
Группа			
1.	Стол� детские	7	
2.	Стулья	25	
3.	Нестандартное оборудование для профилактики плоскостопия	5	
4.	Игровая панель «Кухня»	2	
5.	Игровая панель «Супермаркет»	1	
6.	Игровая панель «Ремонтная мастерская»	1	
7.	Игровая панель «Аптека»	1	
8.	Стеллаж для цветов	1	
9.	Сенсорный стол	1	
10.	Мебель «Театральный уголок»	1	
11.	Мебель «Мы дежуриμ»	1	
12.	Полки для игрушек	9	
13.	Мольберт	1	

14.	Стол «Ромашка»	1	
15.	Магнитная доска	1	
16.	Стол детский	1	
17.	Дезар	1	
18.	Ультразвуковой увлажнитель воздуха	1	
19.	Термометр	1	
20.	Ковер	2	
21.	Часы настенные	1	
22.	Магнитофон	1	
23.	Интерактивная доска	1	
24.	Ноутбук	1	
Спальня			
1.	Кровати детские	25	
2.	Рабочий стол воспитателя	1	
3.	Шкафы для пособий	2	
4.	Стулья для воспитателей	2	
5.	Термометр	1	
6.	Коррекционные дорожки разной структуры	10	
7.	Ковер	1	
Приемная			
1.	Шкафчики детские	25	
2.	Шкаф для одежды персонала	1	
3.	Аптечка	1	
4.	Скамейка детская	4	
5.	Термометр	1	
6.	Ковер	1	
7.	Полки для обуви	2	
Учебно-информационные стенды			
8.	«Информации для родителей»	5	
Туалетная комната			
1.	Унитазы детские	2	
2.	Раковины для умывания	2	
3.	Поддон	1	
4.	Шкаф для хранения уборочного инвентаря	1	
5.	Шкафы для полотенец	4	

6.	Инвентарь для закаливания: - Коррекционные дорожки разной структуры - Фланелевые дорожки - Морская соль - Стаканчик мерный - Ведро	0 3 2 1 1	
7.	Инвентарь для мытья игрушек: - Корзина - Таз - Мерные стаканчики - Клеенка - Пеленка - Стол для мытья игрушек	1 1 1 1 1 0	

Оборудование для обеспечения безопасности в групповых помещениях

№ п/п	Наименование	Фактическое количество	План
1.	СИЗ «Алина»	25	25
2.	Фонарик	1	1

Санитарно-гигиенические правила работы в группе

1. Столы в группе установлены в 2 ряда: (параллельно друг другу) расстояние от наружной стены до первого ряда столов 0,6 - 0,7 м. (ростовые показатели столов 1 (460), стульев 1 (260); столов 0 (400), стульев (220)
2. Воспитатель постоянно следит за правильностью посадки воспитанников за столом.
3. Между ОД установлены перерывы не менее 10 минут.
4. В группе соблюдается температурный режим 18° при относительной влажности 40 - 60%, температурные перепады в пределах (2-3°).
5. Групповое помещение проветривается: по графику проветривания.
6. Мытье игрушек: ежедневно в конце рабочего дня с мыльно-содовым раствором.
7. Смена постельного белья - не реже 1 раза в неделю, постельные принадлежности маркируются у ножного края.
8. Туалетные помещения разделены на умывальную зону и зону санитарных узлов: умывальников – 4 шт., унитазов – 4 шт.
9. Для проведения гигиенических процедур установлены душевые поддоны.

Игровые центры

№ п/п	Наименование игрового центра	Материал		
1.	Центр сюжетно-ролевых игр	<i>Игрушки:</i>		
		1	«Смоляной бычок»	1
		2	«Ферма»	1
		3	«Заюшкина избушка»	1
		4	«Волк и 7 козлят»	1
		5	Шапочки	3
		6	Халат (доктор)	1
		7	Каска	1
		8	Театр на пальцах	1/3
		9	Театр – на подставке	1/9
		10	Сумки	8
		11	Мастерская (для мальчиков)	1
		12	Машины	24
		13	Горшки детские (для кукол)	3
		14	Пупсик	2
		15	Швейная машинка детская	2
		16	Ванночка	1
		17	Касса	1
		18	Плита	1
		19	Холодильник	1
		20	Утюг	2
		21	Весы	1
		22	Кукольная одежда	в нал
		23	Кухня	1
		24	Гладильная доска	2
		25	Коляска	1
		26	Парикмахерская	1
		27	Супермаркет	1
		28	Ветеринарная больница	1
		29	Больница	1
		30	Куклы	20
		31	Телефоны	2

		32	Умывальная	1
		33	Набор для уборки	1
		34	Тележка для фруктов	1
		35	Компьютер	1
		36	Фрукты (набор)	1
		37	Овощи (набор)	1
		38	Резиновые игрушки (набор)	1
		39	Машина - буфет	1
		40	Мебель	1
		41	Посуда	2
		42	Коляска (большая)	1
		43	«Бейбон» кукла	1
		44	Паркинг для машин	1
2.	Центр физкультуры	<i>Спортивный инвентарь:</i>		
		1	Кольцеброс	1/18
		2	Кегли	23
		3	Мячи пластмассовые	10
		4	Мячи резиновые маленькие	5
		5	Мячи резиновые большие	3
		6	Мячи – ёжики (разные размеры)	17
		9	Ежик - цилиндр	1
		10	Флажки	20
		11	Вертушки	2
		12	Лента	1
		13	Свисток	1
		14	Флажки на веревке	2
		15	Ленточки на кольцах	10
		16	Доска ребристая (массажная)	1
		17	Массажные дорожки	3
		18	Массажные дощечки	7
		19	Массажные квадратные (резиновые)	8
		20	«Мини-твистер»	1
		21	«Лесные тропинки»	1
		22	«Мини гольф»	1



3.

Центр книги



Наглядный материал и дидактические игры:

1	«Читаем и составляем слова»	1
2	«Ребусы»	1
3	«Развиваем речь»	1
4	«В саду, на поле, в огороде»	1
5	«Ты откуда?»	1
6	«Мой первый рассказ»	1
7	«Назови одним словом»	1
8	«Что сначала, что потом?»	1
9	«Почитай-ка»	1
10	«Герои русских сказок»	1
11	«Противоположности»	1
12	«Аналогии»	1
13	«Подбери по смыслу»	1
14	«Словообразование»	1
15	«Загадки о животных»	1
16	Альбомы:	
	«Как я провел лето»	1
	«Моя семья»	7
17	Хрестоматия для чтения	1
18	Кубики с буквами	2
19	«Гуси – лебеди»	1
20	«Почитаем – посчитаем»	1
21	«Поспешим к маме»	1
22	«Профессии»	1
23	«Говори правильно»	1
24	«Кто с кем»	1
25	«Антонимы»	
26	«Ситуации»	1
27	«Звуки»	1
28	«Определения»	1
29	«Развиваем память»	1
30	«Алфавит и время»	1

		31	«Тянем – потянем»	1
				1
4.	<p>Центр строительства</p> 	<i>Различный конструктор:</i>		
		1	Конструктор лего (крупный)	1
		2	Конструктор лего (мелкий)	1
		3	Конструктор деревянный	1
		4	Мастерская	1
		5	Замок	4
		6	Инструменты	1
		7	Машинки	15
		8	Конструктор (пазлы)	1
		9	«Магвисдом» магнитный конструктор	1
		10	«Магфориср» магнитный конструктор	1
5.	<p>Центр сенсорный</p> 	<i>Дидактические игры:</i>		
		1	«Развиваем память»	1
		2	«Ориентирование»	1
		3	«Контур»	1
		4	«Свойства»	1
		5	«На что похоже?»	1
		6	«Цвета и краски»	1
		7	«Какой фигуры не хватает»	1
		8	«Фигуры и счет»	1
		9	«Логические таблицы»	1
		10	«Все о времени»	1
		11	«Чем мы похожи?»	1
		12	«Подбери рисунок»	1
		13	«Размышляйка»	1
		15	«Цвет, форма, размер»	1

		16	«Гора самоцветов»	1
		17	«Мягкие модули»	18
		18	«Пазлы»	5
		19	«Домино»	1
		20	«Мозаика»	3
		21	«Деревянные пазлы: «Корабли и самолеты»	1
		22	«Кубики + домино!»	1
		23	«Лото»	3
		24	Счетные палочки	1
		25	Наборы по математике	15
		27	«Учим часики»	1
		28	«Считалочка»	1
		29	«Сложение» умное лото	1
		30	«Цифры» умное лото	1
		31	Счеты	1
		32	«Досочки Сегена»	1
		33	«Соты Кайе»	1
		34	«Тико»	1
6.	Центр науки и естествознания	<i>Материал и дидактические игры:</i>		
		1	Растения	10
		2	Календарь погоды	1
		3	«Что такое хорошо, и что такое плохо?»	1
		4	«Чей домик?»	1
		5	«Профессии»	1
		6	Найди животное»	1
		7	«Картинка в картинке»	1
		8	«Поваренок»	1
		9	«Найди по описанию»	1
		10	«Эволюция транспорта»	1
		11	«Насекомые»	1
		12	«Животные и птицы»	1
		13	«Звук и свет»	1
		14	«Знаю профессии»	1
		15	«Из чего мы сделаны?»	1




16	«Кто как устроен?»	1
17	«Картинка в картинке»	1
18	«Природные и погодные явления»	1
19	«Развиваем память»	1
20	Бросовый материал	1
21	Картины	2
22	Лейка	1
<i>Оборудование для экспериментирования:</i>		
23	Контейнеры с песком	2
<i>Региональный компонент:</i>		
24	«Народы мира»	1
25	«Расскажи про свой город»	1
26	«Мой дом»	1
27	«Символика»	3
28	«Буровичок – Югорка»	2
29	Куклы «Хант»	2

7 Центр безопасности



<i>Дидактические игры:</i>		
1	Специальные машины: пожарная машина	1
2	Светофор (самодельный)	1
3	Как избежать неприятностей	1
4	Мини мир (пожарная станция, пост ГИБДД)	1
5	Пожарная машина (лего)	1
6	«Не играй с огнем»	1
7	«Пожарная безопасность»	1
8	Игровое поле	1
9	Полицейский (самодельный)	1
10	«Веселые гонки»	1
11	«Дорога (домино)»	1
12	Раскраска «Безопасность»	1
13	«Дорожные знаки» Играем и учимся	1
14	«Безопасность движения» Обуч. игра	1
15	«Разноцветное шоссе»	1

8	<p>Центр искусств</p> 	16	«Знаки дорожного движения»	1
		<i>Материалы для изобразительного искусства:</i>		
		1	Трафареты «В гостях у сказки»	1
			«Транспорт»	1
		2	Книжка с трафаретами:	
			«Чебурашка и крокодил Гена»	1
			«Мама для мамонтенка»	1
		3	Альбомы ля рисования	30
		4	Белый картон	10
		5	Цветная бумага	15
		6	Цветной картон	15
		7	Бумага для акварели	5
		8	Тарелки для аппликации	18
		9	Тарелки для клея	9
		10	Клей - карандаш	10
		11	Клей пва	5
		12	Пластилин	23
		13	Восковые мелки	10
		14	Кисти:	
			№ 3	23
			№ 5	23
			№ 8	20
			№ 9	23
			№ 10	1
			для клея	9
15	Дощечки для лепки	23		
16	Палитра	20		
17	Трафареты	15		
18	Карандаши цветные	23		
19	Фломастеры	2		
20	Краски акварельные	10		
21	Краски гуашевые	23		
22	Стаканчики для рисования	23		
23	Клеенки	3		
24	Простые карандаши	10		

	25	Линейки	0
	26	Стеки	23
	27	Точилки	0
	28	Резинки	0
	29	Бросовый материал:	
		Пробки	1/10
		Крышки	1/10
		Поролон	1/16
	<i>Музыкальные инструменты:</i>		
	30	Музыкальный набор	1
	31	Металлофон	1
	32	Микрофон	1
	33	Молоточек	1
	34	Бубен	1
	35	Синтезатор	1
	36	Трещотка	1
	37	Звуковой плакат «Весёлый оркестр»	1
	<i>Декоративно – прикладное искусство:</i>		
	38	Ложки	2
	40	Пиала	3
	41	Чайник	1
	42	Чашки	4
	43	Блюдца	8
	44	Стаканы	3
	45	Вазон	1
	46	Народные промыслы	1

Перечень методической литературы

№ п/п	Наименование литературы	Фактическое количество	План
1.	Винникова Г.И. «Занятия с детьми 2-3 лет. «Развитие речи, изобразительная деятельность, художественная литература» Сфера, 2018.	1	1
2.	Винникова Г.И. «Занятия с детьми 2-3 лет. «Познавательное и социальное развитие» Сфера, 2018.	1	1
3.	Гризик Т.И. «Познавательное развитие детей 2-8 лет: мир природы и мир человека» Методическое пособие для воспитателей. Просвещение, 2015.	1	1
4.	Гризик Т.И., Глушкова Г.В. «Формирование основ безопасного поведения у детей 3–8 лет» Методическое пособие для воспитателей. Просвещение, 2015.		
5.	Т.И.Гризик, Т.Н.Доронова, Е.В.Соловьёва, С.Г.Якобсон; науч. рук. Е. В. Соловьёва «Радуга: примерная образовательная программа воспитания, образования и развития детей от 2 до 7 лет в условиях детского сада» /. — М.: Просвещение, 2014.	1	1
6.	Доронова Т.Н. «Художественное творчество детей 2–8 лет» Методическое пособие для воспитателей. Просвещение, 2015.	1	1
7.	Дыбина О.В. «Ребёнок и окружающий мир» Для занятий с детьми 2–7 лет. Программа и методические рекомендации. Москва, 2008.	1	1
8.	Ихсанова С.В. «Учимся этикету вместе с Машей и Мишей» Ростов-на Дону, 2014.	1	1
9.	Казакова Т.Г. «Детское изобразительное творчество. 2-7 лет» Москва, 2006.	1	1
10.	Карабанова О.А., Доронова Т.Н. «Развитие игровой деятельности детей 2–8 лет» Методическое пособие для воспитателей. Просвещение, 2015.	1	1
11.	Колдина Д.Н. «Лепка и рисование с детьми 2-3 лет» Москва, 2007.	1	1
12.	Колдина Д.Н. «Игровые занятия с детьми 2-3 лет» Сфера, 2019.	1	1
13.	Комарова Т.С., Куцакова Л.В. «Трудовое воспитание в детском саду. Для занятий с детьми 2-7 лет» Москва, 2011.	1	1
14.	Литвинова О.Э. «Познавательное развитие ребёнка раннего дошкольного возраста» Санкт – Петербург, 2019.	1	1
15.	Никитина А.В. «20 лексических тем: пальчиковые игры, упражнения, загадки, потешки для детей 2-3 лет» Каро, 2009.	1	1
16.	Новикова И.М. «Формирование представлений о здоровом образе жизни у дошкольников» Для работы с детьми 2 – 7 лет. Пособие для педагогов дошкольных учреждений Москва, 2009.	1	1
17.	Османова Г.А. «Превращение ладошки» Каро, 2013.	1	1
18.	Петрова В.И., Стульник Т.Д. «Нравственное воспитание в детском саду» Для занятий с детьми 2-7 лет. Программа и методические рекомендации. Москва, 2006.	1	1
19.	Прилепко Е.Ф. «Пожарная безопасность для дошкольников» Москва, 2008.	1	1
20.	Ривина Е.К. «Знакомим дошкольников с семьёй и родословной» Для работы с детьми 2–7 лет. Пособие для	1	1

	педагогов и родителей. Москва, 2008.		
21.	Роньжина А.С. «Занятия психолога с детьми 2-4 лет в период адаптации к дошкольному учреждению» Москва, 2006.	1	1
22.	Саулина Т.Ф. «Три сигнала светофора ознакомление дошкольников с правилами дорожного движения» Для работы с детьми 3–7 лет. Пособие для педагогов и родителей. Москва, 2008.	1	1
23.	Ушакова О.С. «Ознакомление дошкольников с литературой и развитие речи» Сфера, 2018.	1	1
24.	Янушко Е.А. «Аппликация с детьми раннего возраста» Москва, 2006.	1	1
25.	Янушко Е. А. «Лепка с детьми раннего возраста» Москва, 2006.	1	1
26.	Янушко Е. А. «Рисование и лепка для малышей от 2 до 3 лет. Развивающие карточки» Эксмо, 2018.	1	1
27.	Янушко Е. А. «Аппликация и конструирование для детей от 2 до 3 лет. Развивающие карточки» Эксмо, 2018.	1	1

План развития группы

№ п/п	Оборудование, материал	Количество
1.	Материал для сенсорного развития (вкладыши, шнуровка, пирамидки и т.д.)	5
2.	Строительный материал	3 набора
3.	Конструкторы для детей от 1 года до 3 лет	3 набора
4.	Дидактические игры для экспериментирования и опытов	3
5.	Игра «Блоки Дьенеша»	5
6.	Книги для детей от 1 года до 3 лет	5